

香港交易及結算所有限公司及香港聯合交易所有限公司對本公告的內容概不負責，對其準確性或完整性亦不發表任何聲明，並明確表示，概不對因本公告全部或任何部分內容而產生或因倚賴該等內容而引致的任何損失承擔任何責任。



## 海外監管公告

本公告乃根據香港聯合交易所有限公司證券上市規則第13.10B條刊發。

根據中華人民共和國的有關法例規定，江西贛鋒鋰業股份有限公司(「本公司」)在深圳證券交易所網站(<http://www.szse.cn/>)刊發了以下公告。茲載列如下，僅供參閱。

承董事會命  
江西贛鋒鋰業股份有限公司  
董事長  
李良彬

中國 江西  
二零二零年八月二十六日

於本公告日期，董事會成員包括本公司執行董事李良彬先生、王曉申先生、鄧招男女士及戈志敏先生；本公司非執行董事于建國先生及楊娟娟女士；以及本公司獨立非執行董事劉駿先生、黃斯穎女士、徐一新女士及徐光華先生。

# 2020

--	--	--	--

## 1

	A H		002460 A 01772 H
	0790-6415606	0790-6415606	
	ouyangming@ganfenglithium.com	liyichuan@ganfenglithium.com	

## 2

	2,386,921,687.59	2,822,411,151.09	-15.43%
	156,485,197.24	295,788,787.75	-47.10%
	173,802,306.64	380,156,767.41	-54.28%
	189,778,973.65	194,388,486.71	-2.37%
/	0.12	0.23	-47.83%

2020

/	0.12	0.23	-47.83%
	1.85%	3.65%	-1.80%
	16,010,919,743.63	14,213,031,883.33	

HKSCC NOMINEES LIMITED	200,164,528	1	200,164,528
	67,442,613		67,442,613
	38,593,443		38,593,443
	25,224,726	2	25,224,726
	17,838,808		17,838,808
	11,316,210		11,316,210
	10,710,000		10,710,000
	10,496,263		

							0.5%
							0.8%
							1.0%
							1.5%
							1.8%

2

	48.40%	40.83%	7.57%
EBITDA	3.69	5.35	-31.03%

1

47.01 %	23.87	15.43%	1.56
160.11	12.65%	1.74	54.28%
		82.46	1.31%

2020

2

Minera Exar	Minera Exar	Exar Capital	51%
Minera Exar	Minera Exar	Cauchari-Olaroz	Minera Exar
			2020
TWS	10 -12		10

Exar	A	2020 7 13	2	210,800	Minera
			2020 1398	,	2020 8 6

2

1.

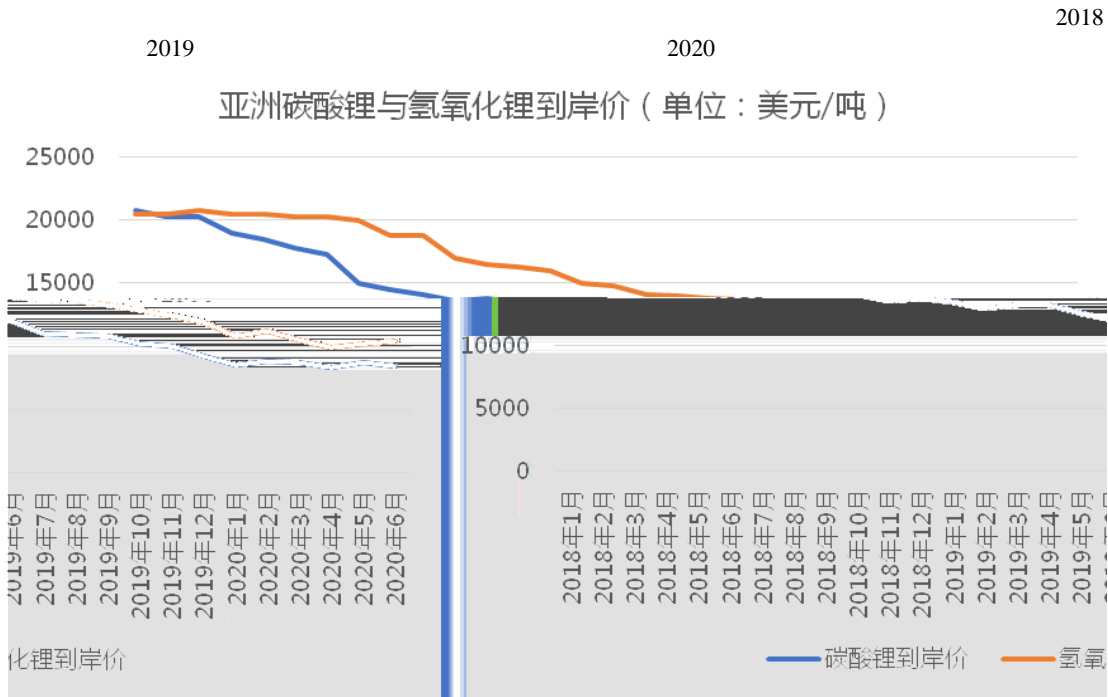
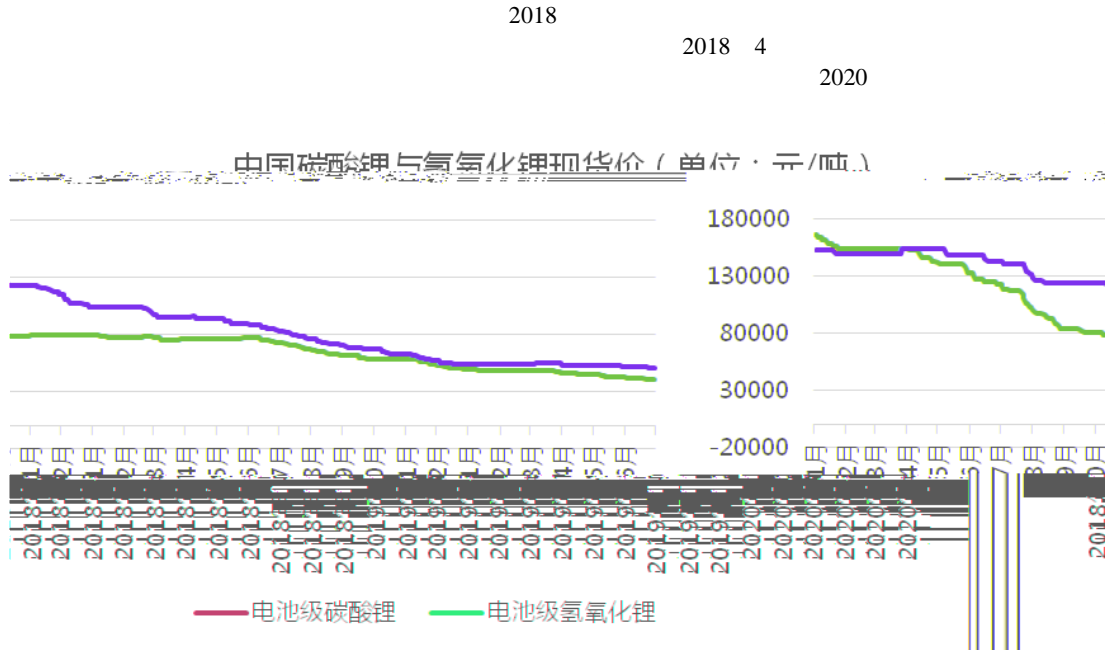
9.7	LCE	2015-2019 17.8	LCE	6.1	LCE	25.8	LCE
-----	-----	-------------------	-----	-----	-----	------	-----

(1)

5%-6%		400-430	2020	Fastmarket	2020 6
-------	--	---------	------	------------	--------

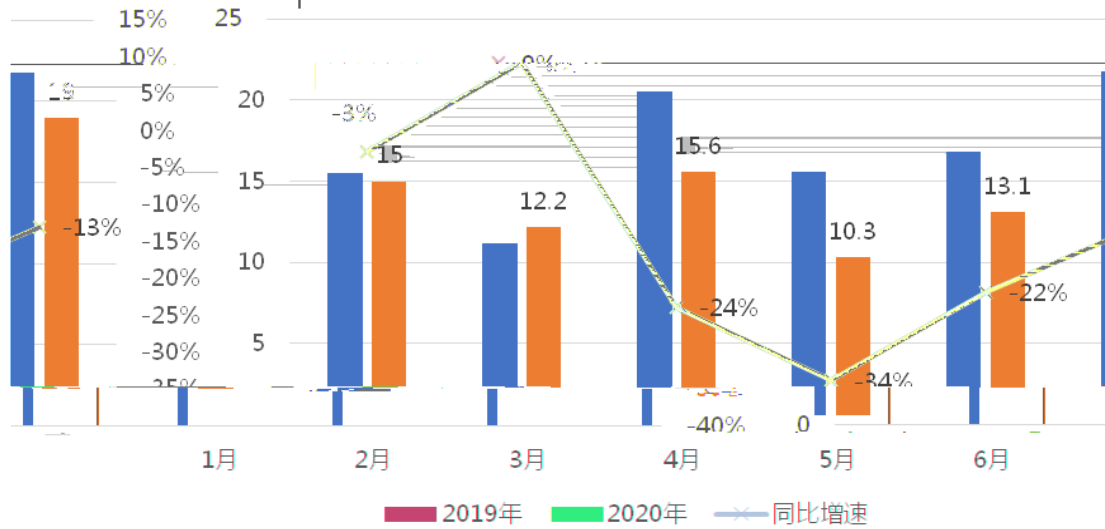
(2)

2.



Benchmark

2020年1-6月全球新能源车销量分析(万辆)



GGII  
2020 1-6  
30.1 30.4  
20% 29.8%

39.3 36.5% 37.4% 39.7  
39.2% 9.5 8.8 40.3%

	2020 4 7	< >	
	2020 4 22		2021 1 1 2022 12 31
	2020 4 23		2022 200 30
	2020 5 14		2020 7 1
	2020 6 22		2021-2023 2019 2020 2021 2022 2023 / 2021 2020

2022

	2019 4 17	3	2020 1 1 WLTP(Worldwide Harmonised Light Vehicle Test Procedure) 2020 95 95g/KM 2021 2025 2030 2021 15% 37.5%
	2020 5 19		
	2020 5 27	80	



		2020			
	2020	2020	110	-130	240
-250			OEM		

4.



2

1

2

3